

NOTAS A LOS ESTADOS FINANCIEROS

Junta Municipal de Agua Potable y Alcantarillado de Cortázar, Gto. Notas de Desglose y Memoria Del 1 de Enero al 30 de Septiembre de 2024 (Cifras en Pesos)	Ejercicio 2024 Periodicidad Trimestral Corte 3
---	--

NOTAS	DESCRIPCIÓN
I. NOTAS DE DESGLOSE:	
INFORMACION CONTABLE	
<u>ACT-01</u>	<u>INGRESOS Y OTROS BENEFICIOS</u>
<u>ACT-02</u>	<u>GASTOS Y OTRAS PERDIDAS</u>
<u>ESF-01</u>	<u>FONDOS CON AFECTACIÓN ESPECÍFICA E INVERSIONES FINANCIERAS</u>
<u>ESF-02</u>	<u>CONTRIBUCIONES POR RECUPERAR</u>
<u>ESF-03</u>	<u>CONTRIBUCIONES POR RECUPERAR CORTO PLAZO</u>
<u>ESF-04</u>	<u>BIENES DISPONIBLES PARA SU TRANSFORMACIÓN ESTIMACIONES Y DETERIOROS (INVENTARIOS)</u>
<u>ESF-05</u>	<u>ALMACENES</u>
<u>ESF-06</u>	<u>FIDEICOMISOS, MANDATOS Y CONTRATOS ANÁLOGOS</u>
<u>ESF-07</u>	<u>PARTICIPACIONES Y APORTACIONES DE CAPITAL</u>
<u>ESF-08</u>	<u>BIENES MUEBLES E INMUEBLES</u>
<u>ESF-09</u>	<u>INTANGIBLES Y DIFERIDOS</u>
<u>ESF-10</u>	<u>ESTIMACIONES Y DETERIOROS</u>
<u>ESF-11</u>	<u>OTROS ACTIVOS</u>
<u>ESF-12</u>	<u>CUENTAS Y DOCUMENTOS POR PAGAR</u>
<u>ESF-13</u>	<u>FONDOS Y BIENES DE TERCEROS</u>
<u>ESF-14</u>	<u>PASIVOS DIFERIDOS</u>
<u>ESF-15</u>	<u>PROVISIONES</u>
<u>ESF-16</u>	<u>OTROS PASIVOS</u>
<u>VHP-01</u>	<u>PATRIMONIO CONTRIBUIDO</u>
<u>VHP-02</u>	<u>PATRIMONIO GENERADO</u>
<u>EFE-01</u>	<u>EFFECTIVO Y EQUIVALENTES</u>
<u>EFE-02</u>	<u>ADQ. DE ACT. DE INVERSIÓN EFECTIVAMENTE PAGADAS</u>
<u>EFE-03</u>	<u>CONCILIACION DE FLUJOS DE EFECTIVO NETOS</u>
<u>Conciliacion Ig</u>	<u>CONCILIACIÓN ENTRE LOS INGRESOS PRESUPUESTARIOS Y CONTABLES</u>
<u>Conciliacion Eg</u>	<u>CONCILIACIÓN ENTRE LOS EGRESOS PRESUPUESTARIOS Y LOS GASTOS CONTABLES</u>
II. DE MEMORIA (DE ORDEN):	
Memoria	<u>CONTABLES</u>
	<u>PRESUPUESTARIAS</u>
	<u>INGRESOS</u>
	<u>EGRESOS</u>

Bajo protesta de decir verdad declaramos que los Estados Financieros y sus notas, son razonablemente correctos y son responsabilidad del emisor.

Lizbeth Bazán Glez
 PRESIDENTE DEL CONSEJO
 C. LIZBETH BAZAN GONZALEZ


 TESORERO DEL CONSEJO
 C. PATRICIA TORRES NOVOA


**JUNTA MUNICIPAL DE AGUA
 POTABLE Y ALCANTARILLADO
 DE CORTAZAR, GTO.**

CALZADA MADRAZO # 600 CORTAZAR, GTO.


 JEFE DE DEPTO CONTABILIDAD
 C.P. MARIA DE LA LUZ CARACHEO
 ACOSTA

Notas

ACT-01 INGRESOS y OTROS BENEFICIOS

Cuenta	Nombre de la Cuenta	Monto	%	Explicación
4000	INGRESOS Y OTROS BENEFICIOS	69,958,010.92		
4100	INGRESOS DE GESTION	68,977,828.62		
4110	Impuestos	0.00		
4111	Impuestos Sobre los Ingresos	0.00		
4112	Impuestos Sobre el Patrimonio	0.00		
4113	Impuestos Sobre la Producción, el Consumo y las Transacciones	0.00		
4114	Impuestos al Comercio Exterior	0.00		
4115	Impuestos Sobre Nóminas y Asimilables	0.00		
4116	Impuestos Ecológicos	0.00		
4117	Accesorios de Impuestos	0.00		
4118	Impuestos no Comprendidos en la Ley de Ingresos Vigente, Causados en Ejercicios Fiscales Anteriores Pendientes de Liquidación o Pago	0.00		
4119	Otros Impuestos	0.00		
4120	Cuotas y Aportaciones de Seguridad Social	0.00		
4121	Aportaciones para Fondos de Vivienda	0.00		
4122	Cuotas para la Seguridad Social	0.00		
4123	Cuotas de Ahorro para el Retiro	0.00		
4124	Accesorios de Cuotas y Aportaciones de Seguridad Social	0.00		
4129	Otras Cuotas y Aportaciones para la Seguridad Social	0.00		
4130	Contribuciones de Mejoras	0.00		
4131	Contribuciones de Mejoras por Obras Públicas	0.00		
4132	Contribuciones de Mejoras no Comprendidas en la Ley de Ingresos Vigente, Causadas en Ejercicios Fiscales Anteriores Pendientes de Liquidación o Pago	0.00		
4140	Derechos	0.00		
4141	Derechos por el Uso, Goce, Aprovechamiento o Explotación de Bienes de Dominio Público	0.00		
4143	Derechos por Prestación de Servicios	0.00		
4144	Accesorios de Derechos	0.00		
4145	Derechos no Comprendidos en la Ley de Ingresos Vigente, Causados en Ejercicios Fiscales Anteriores Pendientes de Liquidación o Pago	0.00		
4149	Otros Derechos	0.00		
4150	Productos	1,189,179.49		
4151	Productos	1,189,179.49		
4154	Productos no Comprendidos en la Ley de Ingresos Vigente, Causados en Ejercicios Fiscales Anteriores Pendientes de Liquidación o Pago	0.00		
4160	Aprovechamientos	0.00		
4161	Incentivos Derivados de la Colaboración Fiscal	0.00		
4162	Multas	0.00		
4163	Indemnizaciones	0.00		
4164	Reintegros	0.00		
4165	Aprovechamientos Provenientes de Obras Públicas	0.00		
4166	Aprovechamientos no Comprendidos en la Ley de Ingresos Vigente, Causados en Ejercicios Fiscales Anteriores Pendientes de Liquidación o Pago	0.00		
4168	Accesorios de Aprovechamientos	0.00		
4169	Otros Aprovechamientos	0.00		
4170	Ingresos por Venta de Bienes y Prestación de Servicios	67,788,649.13		
4171	Ingresos por Venta de Bienes y Prestación de Servicios de Instituciones Públicas de Seguridad Social	0.00		

4172	Ingresos por Venta de Bienes y Prestación de Servicios de Empresas Productivas del Estado	0.00
4173	Ingresos por Venta de Bienes y Prestación de Servicios de Entidades Paraestatales y Fideicomisos No Empresariales y No Financieros	67,788,649.13
4174	Ingresos por Venta de Bienes y Prestación de Servicios de Entidades Paraestatales Empresariales No Financieras con Participación Estatal Mayoritaria	0.00
4175	Ingresos por Venta de Bienes y Prestación de Servicios de Entidades Paraestatales Empresariales Financieras Monetarias con Participación Estatal Mayoritaria	0.00
4176	Ingresos por Venta de Bienes y Prestación de Servicios de Entidades Paraestatales Empresariales Financieras No Monetarias con Participación Estatal Mayoritaria	0.00
4177	Ingresos por Venta de Bienes y Prestación de Servicios de Fideicomisos Financieros Públicos con Participación Estatal Mayoritaria	0.00
4178	Ingresos por Venta de Bienes y Prestación de Servicios de los Poderes Legislativo y Judicial, y de los Órganos Autónomos	0.00
4200	PARTICIPACIONES, APORTACIONES, CONVENIOS, INCENTIVOS DERIVADOS DE LA COLABORACIÓN FISCAL, FONDOS DISTINTOS DE APORTACIONES, TRANSFERENCIAS, ASIGNACIONES, SUBSIDIOS Y SUBVENCIONES, Y PENSIONES Y JUBILACIONES	905,293.16
4210	Participaciones, Aportaciones, Convenios, Incentivos Derivados de la Colaboración Fiscal y Fondos Distintos de Aportaciones	0.00
4211	Participaciones	0.00
4212	Aportaciones	0.00
4213	Convenios	0.00
4214	Incentivos derivados de la Colaboración Fiscal	0.00
4215	Fondos Distintos de Aportaciones	0.00
4220	Transferencias, Asignaciones, Subsidios y Otras ayudas	905,293.16
4221	Transferencias Internas y Asignaciones del Sector Público	905,293.16
4223	Subsidios y Subvenciones	0.00
4225	Pensiones y Jubilaciones	0.00
4227	Transferencias del Fondo Mexicano del Petróleo para la Estabilización y el Desarrollo	0.00
4300	OTROS INGRESOS Y BENEFICIOS	74,889.14
4310	Ingresos Financieros	0.00
4311	Intereses Ganados de Títulos, Valores y demás Instrumentos Financieros	0.00
4319	Otros Ingresos Financieros	0.00
4320	Incremento por Variación de Inventarios	0.00
4321	Incremento por Variación de Inventarios de Mercancías para Venta	0.00
4322	Incremento por Variación de Inventarios de Mercancías Terminadas	0.00
4323	Incremento por Variación de Inventarios de Mercancías en Proceso de Elaboración	0.00
4324	Incremento por Variación de Inventarios de Materias Primas, Materiales y Suministros para Producción	0.00
4325	Incremento por Variación de Almacén de Materias Primas, Materiales y Suministros de Consumo	0.00
4330	Disminución del Exceso de Estimaciones por Pérdida o Deterioro u Obsolescencia	0.00
4331	Disminución del Exceso de Estimaciones por Pérdida o Deterioro u Obsolescencia	0.00
4340	Disminución del Exceso de Provisiones	0.00
4341	Disminución del Exceso de Provisiones	0.00
4390	Otros Ingresos y Beneficios Varios	74,889.14
4392	Bonificaciones y Descuentos Obtenidos	0.00
4393	Diferencias por Tipo de Cambio a Favor	0.00
4394	Diferencias de Cotizaciones a Favor en Valores Negociables	0.00
4395	Resultado por Posición Monetaria	0.00
4396	Utilidades por Participación Patrimonial	0.00
4397	Diferencias por Reestructuración de Deuda Pública a Favor	0.00
4399	Otros Ingresos y Beneficios Varios	74,889.14

ACT-02 GASTOS Y OTRAS PERDIDAS

Cuenta	Nombre de la Cuenta	Monto	%	Explicación
5000	GASTOS Y OTRAS PERDIDAS	84,112,519.37	100%	

5100	GASTOS DE FUNCIONAMIENTO	57,669,709.59	69%
5110	Servicios Personales	26,759,691.14	32%
5111	Remuneraciones al Personal de Carácter Permanente	15,349,592.98	18%
5112	Remuneraciones al Personal de Carácter Transitorio	408,450.60	0%
5113	Remuneraciones Adicionales y Especiales	2,087,159.80	2%
5114	Seguridad Social	4,005,539.80	5%
5115	Otras Prestaciones Sociales y Económicas	4,908,947.96	6%
5116	Pago de Estímulos a Servidores Públicos	0.00	0%
5120	Materiales y Suministros	10,017,130.32	12%
5121	Materiales de Administración, Emisión de Documentos y Artículos Oficiales	590,204.50	1%
5122	Alimentos y Utensilios	274,095.09	0%
5123	Materias Primas y Materiales de Producción y Comercialización	0.00	0%
5124	Materiales y Artículos de Construcción y de Reparación	6,680,860.18	8%
5125	Productos Químicos, Farmacéuticos y de Laboratorio	712,072.84	1%
5126	Combustibles, Lubricantes y Aditivos	1,035,036.85	1%
5127	Vestuario, Blancos, Prendas de Protección y Artículos Deportivos	536,633.17	1%
5128	Materiales y Suministros para Seguridad	0.00	0%
5129	Herramientas, Refacciones y Accesorios Menores	188,227.69	0%
5130	Servicios Generales	20,892,888.13	25%
5131	Servicios Básicos	8,332,664.45	10%
5132	Servicios de Arrendamiento	0.00	0%
5133	Servicios Profesionales, Científicos y Técnicos y Otros Servicios	4,986,252.10	6%
5134	Servicios Financieros, Bancarios y Comerciales	813,829.80	1%
5135	Servicios de Instalación, Reparación, Mantenimiento y Conservación	3,930,395.56	5%
5136	Servicios de Comunicación Social y Publicidad	620,877.55	1%
5137	Servicios de Traslado y Viáticos	30,132.53	0%
5138	Servicios Oficiales	213,941.32	0%
5139	Otros Servicios Generales	1,964,794.82	2%
5200	TRANSFERENCIAS, ASIGNACIONES, SUBSIDIOS Y OTRAS AYUDAS	5,774.99	0%
5210	Transferencias Internas y Asignaciones al Sector Público	0.00	0%
5211	Asignaciones al Sector Público	0.00	0%
5212	Transferencias Internas al Sector Público	0.00	0%
5220	Transferencias al Resto del Sector Público	0.00	0%
5221	Transferencias a Entidades Paraestatales	0.00	0%
5222	Transferencias a Entidades Federativas y Municipios	0.00	0%
5230	Subsidios y Subvenciones	0.00	0%
5231	Subsidios	0.00	0%
5232	Subvenciones	0.00	0%
5240	Ayudas Sociales	5,774.99	0%
5241	Ayudas Sociales a Personas	0.00	0%
5242	Becas	0.00	0%
5243	Ayudas Sociales a Instituciones	5,774.99	0%
5244	Ayudas Sociales por Desastres Naturales y Otros Siniestros	0.00	0%
5250	Pensiones y Jubilaciones	0.00	0%
5251	Pensiones	0.00	0%
5252	Jubilaciones	0.00	0%
5259	Otras Pensiones y Jubilaciones	0.00	0%
5260	Transferencias a Fideicomisos, Mandatos y Contratos Análogos	0.00	0%
5261	Transferencias a Fideicomisos, Mandatos y Contratos Análogos al Gobierno	0.00	0%
5262	Transferencias a Fideicomisos, Mandatos y Contratos Análogos a Entidades Paraestatales	0.00	0%
5270	Transferencias a la Seguridad Social	0.00	0%
5271	Transferencias por Obligaciones de Ley	0.00	0%
5280	Donativos	0.00	0%
5281	Donativos a Instituciones sin Fines de Lucro	0.00	0%

5282	Donativos a Entidades Federativas y Municipios	0.00	0%
5283	Donativos a Fideicomiso, Mandatos y Contratos Análogos Privados	0.00	0%
5284	Donativos a Fideicomiso, Mandatos y Contratos Análogos Estatales	0.00	0%
5285	Donativos Internacionales	0.00	0%
5290	Transferencias al Exterior	0.00	0%
5291	Transferencias al Exterior a Gobiernos Extranjeros y Organismos Internacionales	0.00	0%
5292	Transferencias al Sector Privado Externo	0.00	0%
5300	PARTICIPACIONES Y APORTACIONES	26,437,034.79	31%
5310	Participaciones	0.00	0%
5311	Participaciones de la Federación a Entidades Federativas y Municipios	0.00	0%
5312	Participaciones de las Entidades Federativas a los Municipios	0.00	0%
5320	Aportaciones	0.00	0%
5321	Aportaciones de la Federación a Entidades Federativas y Municipios	0.00	0%
5322	Aportaciones de las Entidades Federativas a los Municipios	0.00	0%
5330	Convenios	26,437,034.79	31%
5331	Convenios de Reasignación	0.00	0%
5332	Convenios de Descentralización y Otros	26,437,034.79	31%
5400	INTERESES, COMISIONES Y OTROS GASTOS DE LA DEUDA PUBLICA	0.00	0%
5410	Intereses de la Deuda Pública	0.00	0%
5411	Intereses de la Deuda Pública Interna	0.00	0%
5412	Intereses de la Deuda Pública Externa	0.00	0%
5420	Comisiones de la Deuda Pública	0.00	0%
5421	Comisiones de la Deuda Pública Interna	0.00	0%
5422	Comisiones de la Deuda Pública Externa	0.00	0%
5430	Gastos de la Deuda Pública	0.00	0%
5431	Gastos de la Deuda Pública Interna	0.00	0%
5432	Gastos de la Deuda Pública Externa	0.00	0%
5440	Costo por Coberturas	0.00	0%
5441	Costo por Coberturas	0.00	0%
5450	Apoyos Financieros	0.00	0%
5451	Apoyos Financieros a Intermediarios	0.00	0%
5452	Apoyo Financieros a Ahorradores y Deudores del Sistema Financiero Nacional	0.00	0%
5500	OTROS GASTOS Y PERDIDAS EXTRAORDINARIAS	0.00	0%
5510	Estimaciones, Depreciaciones, Deterioros, Obsolescencia y Amortizaciones	0.00	0%
5511	Estimaciones por Pérdida o Deterioro de Activos Circulantes	0.00	0%
5512	Estimaciones por Pérdida o Deterioro de Activo no Circulante	0.00	0%
5513	Depreciación de Bienes Inmuebles	0.00	0%
5514	Depreciación de Infraestructura	0.00	0%
5515	Depreciación de Bienes Muebles	0.00	0%
5516	Deterioro de los Activos Biológicos	0.00	0%
5517	Amortización de Activos Intangibles	0.00	0%
5518	Disminución de Bienes por pérdida, obsolescencia y deterioro	0.00	0%
5520	Provisiones	0.00	0%
5521	Provisiones de Pasivos a Corto Plazo	0.00	0%
5522	Provisiones de Pasivos a Largo Plazo	0.00	0%
5530	Disminución de Inventarios	0.00	0%
5531	Disminución de Inventarios de Mercancías para Venta	0.00	0%
5532	Disminución de Inventarios de Mercancías Terminadas	0.00	0%
5533	Disminución de Inventarios de Mercancías en Proceso de Elaboración	0.00	0%
5534	Disminución de Inventarios de Materias Primas, Materiales y Suministros para Producción	0.00	0%
5535	Disminución de Almacén de Materiales y Suministros de Consumo	0.00	0%
5590	Otros Gastos	0.00	0%
5591	Gastos de Ejercicios Anteriores	0.00	0%
5592	Pérdidas por Responsabilidades	0.00	0%

Handwritten signature and initials in blue ink, located in the bottom right corner of the page.

5593	Bonificaciones y Descuentos Otorgados	0.00	0%
5594	Diferencias por Tipo de Cambio Negativas	0.00	0%
5595	Diferencias de Cotizaciones Negativas en Valores Negociables	0.00	0%
5596	Resultado por Posición Monetaria	0.00	0%
5597	Pérdidas por Participación Patrimonial	0.00	0%
5598	Diferencias por Reestructuración de Deuda Pública Negativas	0.00	0%
5599	Otros Gastos Varios	0.00	0%
5600	INVERSIÓN PÚBLICA	0.00	0%
5610	Inversión Pública no Capitalizable	0.00	0%
5611	Construcción en Bienes no Capitalizable	0.00	0%

Bajo protesta de decir verdad declaramos que los Estados Financieros y sus notas, son razonablemente correctos y son responsabilidad del emisor.

Notas

ESF-01 FONDOS CON AFECTACIÓN ESPECÍFICA E INVERSIONES FINANCIERAS

Cuenta	Nombre de la Cuenta	Monto	Tipo
1114	Inversiones Temporales (Hasta 3 meses)		0.00
1115	Fondos con Afectación Específica		0.00
1121	Inversiones Financieras de Corto Plazo		0.00

ESF-02 CONTRIBUCIONES POR RECUPERAR

Cuenta	Nombre de la Cuenta	Monto	2023	2022	2021	2020	Facilidad de Cobro
1122	Cuentas por Cobrar a Corto Plazo	3,444,404.55	1,654,943.87	0.00	0.00	0.00	
1124	Ingresos por Recuperar a Corto Plazo	1,653.89	1,653.21	0.00	0.00	0.00	

ESF-03 CONTRIBUCIONES POR RECUPERAR CORTO PLAZO

Cuenta	Nombre de la Cuenta	Monto	A 90 Días	A 180 Días	A 365 Días	+ 365 Días	Característica
1123	Deudores Diversos por Cobrar a Corto Plazo	40.00	40.00	0.00	0.00	0.00	
1125	Deudores por Anticipos de la Tesorería a Corto Plazo	17,000.00	17,000.00	0.00	0.00	0.00	
1126	Préstamos Otorgados a Corto Plazo	0.00	0.00	0.00	0.00	0.00	
1129	Otros Derechos a Recibir Efectivo o Equivalentes a Corto Plazo	1,308,342.50	1,308,342.50	0.00	0.00	0.00	
1131	Anticipo a Proveedores por Adquisición de Bienes y Prestación de Servicios a Corto Plazo	6,501,364.03	6,501,364.03	0.00	0.00	0.00	
1132	Anticipo a Proveedores por Adquisición de Bienes Inmuebles y Muebles a Corto Plazo	0.00	0.00	0.00	0.00	0.00	
1133	Anticipo a Proveedores por Adquisición de Bienes Intangibles a Corto Plazo	565.00	565.00	0.00	0.00	0.00	
1134	Anticipo a Contratistas por Obras Públicas a Corto Plazo	0.00	0.00	0.00	0.00	0.00	
1139	Otros Derechos a Recibir Bienes o Servicios a Corto Plazo	0.00	0.00	0.00	0.00	0.00	

ESF-04 BIENES DISPONIBLES PARA SU TRANSFORMACIÓN ESTIMACIONES Y DETERIOROS (INVENTARIOS)

Cuenta	Nombre de la Cuenta	Monto	Sistema de Costeo	Método de Valuación	Convencia de la Aplicación	Impacto de Información Financiera
1140	Inventarios	0.00				
1141	Inventario de Mercancías para Venta	0.00				
1142	Inventario de Mercancías Terminadas	0.00				
1143	Inventario de Mercancías en Proceso de Elaboración	0.00				
1144	Inventario de Materias Primas, Materiales y Suministros para Producción	0.00				
1145	Bienes en Tránsito	0.00				

ESF-05 ALMACENES

Cuenta	Nombre de la Cuenta	Monto	Método	Conveniencia de Aplicación	Impacto a la información financiera por cambios en el método
1150	Almacenes	1,238,334.63			
1151	Almacén de Materiales y Suministros de Consumo	1,238,334.63			

ESF-06 FIDEICOMISOS, MANDATOS Y CONTRATOS ANÁLOGOS

Cuenta	Nombre de la Cuenta	Monto	Tipo	Característica
1213	Fideicomisos, Mandatos y Contratos Análogos	0.00		

ESF-07 PARTICIPACIONES Y APORTACIONES DE CAPITAL

Cuenta	Nombre de la Cuenta	Monto
1211	Inversiones a Largo Plazo	0.00
1212	Títulos y Valores a Largo Plazo	0.00
1214	Participaciones y Aportaciones de Capital	0.00

ESF-08 BIENES MUEBLES E INMUEBLES

Cuenta	Nombre de la Cuenta	Monto	Dep. Gasto	Dep. Acumulada	Método de depreciación	Tasas determinada	Criterios	Estado del bien	Característica
1230	Bienes Inmuebles, Infraestructura y Construcciones en Proceso	161,358,378.51		0.00	0.00				
1231	Terrenos	2,818,030.17							
1232	Viviendas	0.00	0.00	0.00					
1233	Edificios no Habitacionales	3,342,729.20	0.00	0.00					
1234	Infraestructura	0.00	0.00	0.00					
1235	Construcciones en Proceso en Bienes de Dominio Público	28,590,056.23	0.00	0.00					
1236	Construcciones en Proceso en Bienes Propios	0.00	0.00	0.00					
1239	Otros Bienes Inmuebles	146,607,562.91	0.00	0.00					
1240	Bienes Muebles	30,046,496.36	0.00	15,219,170.61					
1241	Mobiliario y Equipo de Administración	3,688,810.74	0.00	0.00					
1242	Mobiliario y Equipo Educativo y Recreativo	296,347.74	0.00	0.00					
1243	Equipo e Instrumental Médico y de Laboratorio	336,205.79	0.00	0.00					
1244	Vehículos y Equipo de Transporte	15,015,812.40	0.00	0.00					
1245	Equipo de Defensa y Seguridad	0.00	0.00	15,219,170.61					
1246	Maquinaría, Otros Equipos y Herramientas	10,700,533.99	0.00	0.00					
1247	Colecciones, Obras de Arte y Objetos Valiosos	8,785.70	0.00	0.00					
1248	Activos Biológicos	0.00	0.00	0.00					

ESF-09 INTANGIBLES Y DIFERIDOS

Cuenta	Nombre de la Cuenta	Monto	Amort. Gasto	Amort. Acum	Método aplicados	Tasas Aplicada	Criterios	Característica
1250	Activos Intangibles	8,202,907.34		0.00	0.00			
1251	Software	88,940.74		0.00	0.00			
1252	Patentes, Marcas y Derechos	0.00		0.00	0.00			
1253	Concesiones y Franquicias	8,037,688.00		0.00	0.00			
1254	Licencias	76,278.60		0.00	0.00			
1259	Otros Activos Intangibles	0.00		0.00	0.00			
1270	Activos Diferidos	785,133.27						
1271	Estudios, Formulación y Evaluación de Proyectos	160,000.00						
1272	Derechos Sobre Bienes en Régimen de Arrendamiento Financiero	0.00						
1273	Gastos Pagados por Adelantado a Largo Plazo	625,133.27						
1274	Anticipos a Largo Plazo	0.00						
1275	Beneficios al Retiro de Empleados Pagados por Adelantado	0.00						
1279	Otros Activos Diferidos	0.00						

ESF-10 ESTIMACIONES Y DETERIOROS

Cuenta	Nombre de la Cuenta	Monto	Criterio
--------	---------------------	-------	----------

1160	Estimación por Pérdida o Deterioro de Activos Circulantes	0.00
1161	Estimaciones para Cuentas Incobrables por Derechos a Recibir Efectivo o Equivalentes	0.00
1162	Estimación por Deterioro de Inventarios	0.00

ESF-11 OTROS ACTIVOS

Cuenta	Nombre de la Cuenta	Monto	Característica
1190	Otros Activos Circulantes	0.00	
1191	Valores en Garantía	0.00	
1192	Bienes en Garantía (excluye depósitos de fondos)	0.00	
1193	Bienes Derivados de Embargos, Decomisos, Aseguramientos y Dación en Pago	0.00	
1194	Adquisición con Fondos de Terceros	0.00	
1290	Otros Activos no Circulantes	0.00	
1291	Bienes en Concesión	0.00	
1292	Bienes en Arrendamiento Financiero	0.00	
1293	Bienes en Comodato	0.00	

ESF-12 CUENTAS Y DOCUMENTOS POR PAGAR

Cuenta	Nombre de la Cuenta	Monto	A 90 Días	A 180 Días	A 365 Días	Más 365 Días	Características
2110	Cuentas por Pagar a Corto Plazo	1,574,939.51	1,574,939.51	0.00	0.00	0.00	0.00
2111	Servicios Personales por Pagar a Corto Plazo	485,172.19	485,172.19	0.00	0.00	0.00	0.00
2112	Proveedores por Pagar a Corto Plazo	-31,255.50	-31,255.50	0.00	0.00	0.00	0.00
2113	Contratistas por Obras Públicas por Pagar a Corto Plazo	254,644.48	254,644.48	0.00	0.00	0.00	0.00
2114	Participaciones y Aportaciones por Pagar a Corto Plazo	0.00	0.00	0.00	0.00	0.00	0.00
2115	Transferencias Otorgadas por Pagar a Corto Plazo	0.00	0.00	0.00	0.00	0.00	0.00
2116	Intereses, Comisiones y Otros Gastos de la Deuda Pública por Pagar a Corto Plazo	0.00	0.00	0.00	0.00	0.00	0.00
2117	Retenciones y Contribuciones por Pagar a Corto Plazo	357,871.53	357,871.53	0.00	0.00	0.00	0.00
2118	Devoluciones de la Ley de Ingresos por Pagar a Corto Plazo	0.00	0.00	0.00	0.00	0.00	0.00
2119	Otras Cuentas por Pagar a Corto Plazo	508,506.81	508,506.81	0.00	0.00	0.00	0.00
2120	Documentos por Pagar a Corto Plazo	0.00	0.00	0.00	0.00	0.00	0.00
2121	Documentos Comerciales por Pagar a Corto Plazo	0.00	0.00	0.00	0.00	0.00	0.00
2122	Documentos con Contratistas por Obras Públicas por Pagar a Corto Plazo	0.00	0.00	0.00	0.00	0.00	0.00
2129	Otros Documentos por Pagar a Corto Plazo	0.00	0.00	0.00	0.00	0.00	0.00

ESF-13 FONDOS Y BIENES DE TERCEROS

Cuenta	Nombre de la Cuenta	Monto	Naturaleza	Característica
2160	Fondos y Bienes de Terceros en Garantía y/o Administración a Corto Plazo	0.00		
2161	Fondos en Garantía a Corto Plazo	0.00		
2162	Fondos en Administración a Corto Plazo	0.00		
2163	Fondos Contingentes a Corto Plazo	0.00		
2164	Fondos de Fideicomisos, Mandatos y Contratos Análogos a Corto Plazo	0.00		
2165	Otros Fondos de Terceros en Garantía y/o Administración a Corto Plazo	0.00		
2166	Valores y Bienes en Garantía a Corto Plazo	0.00		
2250	Fondos y Bienes de Terceros en Garantía y/o Administración a Largo Plazo	0.00		
2251	Fondos en Garantía a Largo Plazo	0.00		
2252	Fondos en Administración a Largo Plazo	0.00		
2253	Fondos Contingentes a Largo Plazo	0.00		
2254	Fondos de Fideicomisos, Mandatos y Contratos Análogos a Largo Plazo	0.00		
2255	Otros Fondos de Terceros en Garantía y/o Administración a Largo Plazo	0.00		
2256	Valores y Bienes en Garantía a Largo Plazo	0.00		

ESF-14 PASIVOS DIFERIDOS

Cuenta	Nombre de la Cuenta	Monto	Naturaleza	Característica
2150	Pasivos Diferidos a Corto Plazo	0.00		
2151	Ingresos Cobrados por Adelantado a Corto Plazo	0.00		
2152	Intereses Cobrados por Adelantado a Corto Plazo	0.00		
2159	Otros Pasivos Diferidos a Corto Plazo	0.00		
2240	Pasivos Diferidos a Largo Plazo	0.00		
2241	Créditos Diferidos a Largo Plazo	0.00		
2242	Intereses Cobrados por Adelantado a Largo Plazo	0.00		
2249	Otros Pasivos Diferidos a Largo Plazo	0.00		

ESF-15 PROVISIONES

Cuenta	Nombre de la Cuenta	Monto	Naturaleza	Característica
2170	Provisiones a Corto Plazo	0.00		
2171	Provisión para Demandas y Juicios a Corto Plazo	0.00		
2172	Provisión para contingencias a Corto Plazo	0.00		
2179	Otras Provisiones a Corto Plazo	0.00		
2260	Provisiones a Largo Plazo	0.00		
2261	Provisión para Demandas y Juicios a Largo Plazo	0.00		
2262	Provisión para Pensiones a Largo Plazo	0.00		
2263	Provisión para Contingencias a Largo Plazo	0.00		
2269	Otras Provisiones a Largo Plazo	0.00		

ESF-16 OTROS PASIVOS

Cuenta	Nombre de la Cuenta	Monto	Naturaleza	Característica
2190	Otros Pasivos a Corto Plazo	-0.68		
2191	Ingresos por Clasificar	-0.68		
2192	Recaudación por Participar	0.00		
2199	Otros Pasivos Circulantes	0.00		

Bajo protesta de decir verdad declaramos que los Estados Financieros y sus notas, son razonablemente correctos y son responsabilidad del emisor.

Handwritten signature and stamp in blue ink, likely representing the issuer or auditor.

Junta Municipal de Agua Potable y Alcantarillado de Cortázar, Gto.

Ejercicio: 2024

Notas de Desglose Estado de Variación en la Hacienda Pública

Periodicidad: Trimestral

Del 1 de Enero al 30 de Septiembre de 2024

Corte: 3

(Cifras en Pesos)

Notas


VHP-01 PATRIMONIO CONTRIBUIDO

Cuenta	Nombre de la Cuenta	Monto	Tipo	Naturaleza
3110	Aportaciones	113,065,968.13		
3120	Donaciones de Capital	0.00		
3130	Actualización de la Hacienda Pública/Patrimonio	0.00		

VHP-02 PATRIMONIO GENERADO

Cuenta	Nombre de la Cuenta	Monto	Procedencia
3210	Resultado del Ejercicio (Ahorro/ Desahorro)	-14,154,508.45	
3220	Resultados de Ejercicios Anteriores	115,353,757.49	
3230	Revalúos	0.00	
3231	Revalúo de Bienes Inmuebles	0.00	
3232	Revalúo de Bienes Muebles	0.00	
3233	Revalúo de Bienes Intangibles	0.00	
3239	Otros Revalúos	0.00	
3240	Reservas	0.00	
3241	Reservas de Patrimonio	0.00	
3242	Reservas Territoriales	0.00	
3243	Reservas por Contingencias	0.00	
3250	Rectificaciones de Resultados de Ejercicios Anteriores	0.00	
3251	Cambios en Políticas Contables	0.00	
3252	Cambios por Errores Contables	0.00	

Bajo protesta de decir verdad declaramos que los Estados Financieros y sus notas, son razonablemente correctos y son responsabilidad del emisor.



Junta Municipal de Agua Potable y Alcantarillado de Cortázar, Gto.

Ejercicio: 2024

Notas de Desglose Estado de Flujos de Efectivo

Periodicidad: Trimestral

Del 1 de Enero al 30 de Septiembre de 2024

Corte: 3

(Cifras en Pesos)

Notas

EFE-01 EFECTIVO Y EQUIVALENTES

Cuenta	Nombre de la Cuenta	2024	2023
1111	Efectivo	64,500.00	23,000.00
1112	Bancos/Tesorería	30,130,359.10	61,120,940.28
1113	Bancos/Dependencias y Otros	0.00	0.00
1114	Inversiones Temporales (Hasta 3 meses)	0.00	0.00
1115	Fondos con Afectación Específica	0.00	0.00
1116	Depósitos de Fondos de Terceros en Garantía y/o Administración	0.00	0.00
1119	Otros Efectivos y Equivalentes	0.00	0.00
1110	Total de Efectivo y Equivalentes	30,194,859.10	61,143,940.28

EFE-02 ADQ. DE ACT. DE INVERSIÓN EFECTIVAMENTE PAGADAS

Cuenta	Nombre de la Cuenta	2024	2023
1230	Bienes Inmuebles, Infraestructura y Construcciones en Proceso	8,036,761.39	5,735,902.61
1231	Terrenos	0.00	0.00
1232	Viviendas	0.00	0.00
1233	Edificios no Habitacionales	0.00	0.00
1234	Infraestructura	0.00	0.00
1235	Construcciones en Proceso en Bienes de Dominio Público	8,036,761.39	5,735,902.61
1236	Construcciones en Proceso en Bienes Propios	0.00	0.00
1239	Otros Bienes Inmuebles	0.00	0.00
1240	Bienes Muebles	6,330,476.11	5,843,853.11
1241	Mobiliario y Equipo de Administración	1,441,799.11	265,509.30
1242	Mobiliario y Equipo Educativo y Recreativo	41,000.00	0.00
1243	Equipo e Instrumental Médico y de Laboratorio	33,783.20	0.00
1244	Vehículos y Equipo de Transporte	4,288,513.78	881,165.52
1245	Equipo de Defensa y Seguridad	0.00	0.00
1246	Maquinaria, Otros Equipos y Herramientas	525,380.02	4,697,178.29
1247	Colecciones, Obras de Arte y Objetos Valiosos	0.00	0.00
1248	Activos Biológicos	0.00	0.00
1250	Activos Intangibles	0.00	0.00
1251	Software	0.00	0.00
1252	Patentes, Marcas y Derechos	0.00	0.00
1253	Concesiones y Franquicias	0.00	0.00
1254	Licencias	0.00	0.00
1259	Otros Activos Intangibles	0.00	0.00
	Total de Aplicación de efectivo por Actividades de Inversión	14,367,237.50	11,579,755.72

Handwritten signature and stamp in blue ink, located in the bottom right corner of the page.

EFE-03 CONCILIACION DE FLUJOS DE EFECTIVO NETOS

Cuenta	Nombre de la Cuenta	2024	2023
3210	Resultados del Ejercicio Ahorro/Desahorro	-14,154,508.45	6,649,839.70
	(+) Movimientos de partidas (o rubros) que no afectan al efectivo	5,044,321.69	4,996,018.55
5100	GASTOS DE FUNCIONAMIENTO	0.00	0.00
5120	Almacén de Materiales y Suministros de Consumo	0.00	0.00
5120	Almacén de Materiales y Suministros de Consumo	0.00	0.00
5130	Amortización gastos pagados por anticipado CP	0.00	0.00
5400	INTERESES, COMISIONES Y OTROS GASTOS DE LA DEUDA PUBLICA	0.00	0.00
5410	Intereses de la deuda pública	0.00	0.00
5411	Intereses de la Deuda Pública Interna	0.00	0.00
5420	Comisiones de la deuda pública	0.00	0.00
5421	Comisiones de la Deuda Pública Interna	0.00	0.00
5430	Gastos de la deuda pública	0.00	0.00
5431	Gastos de la Deuda Pública Interna	0.00	0.00
5440	Costo por coberturas	0.00	0.00
5441	Costo por coberturas	0.00	0.00
5450	Apoyos financieros	0.00	0.00
5451	Apoyos Financieros a Intermediarios	0.00	0.00
5452	Apoyo Financieros a Ahorradores y Deudores del Sistema Financiero Nacional	0.00	0.00
5500	OTROS GASTOS Y PERDIDAS EXTRAORDINARIAS	0.00	4,255,025.87
5510	Estimaciones, Depreciaciones, Deterioros, Obsolescencia y Amortizaciones	0.00	4,255,025.87
5511	Estimaciones por Pérdida o Deterioro de Activos Circulantes	0.00	0.00
5512	Estimaciones por Pérdida o Deterioro de Activo no Circulante	0.00	0.00
5513	Depreciación de Bienes Inmuebles	0.00	2,416,365.59
5514	Depreciación de Infraestructura	0.00	0.00
5515	Depreciación de Bienes Muebles	0.00	1,773,091.88
5516	Deterioro de los Activos Biológicos	0.00	0.00
5517	Amortización de Activos Intangibles	0.00	24,886.59
5518	Disminución de Bienes por pérdida, obsolescencia y deterioro	0.00	40,681.81
5520	Provisiones	0.00	0.00
5521	Provisiones de Pasivos a Corto Plazo	0.00	0.00
5522	Provisiones de Pasivos a Largo Plazo	0.00	0.00
5530	Disminución de Inventarios	0.00	0.00
5531	Disminución de Inventarios de Mercancías para Venta	0.00	0.00
5532	Disminución de Inventarios de Mercancías Terminadas	0.00	0.00
5533	Disminución de Inventarios de Mercancías en Proceso de Elaboración	0.00	0.00
5534	Disminución de Inventarios de Materias Primas, Materiales y Suministros para Producción	0.00	0.00
5535	Disminución de Almacén de Materiales y Suministros de Consumo	0.00	0.00
5590	Otros Gastos	0.00	0.00
5591	Gastos de Ejercicios Anteriores	0.00	0.00
5592	Pérdidas por Responsabilidades	0.00	0.00
5593	Bonificaciones y Descuentos Otorgados	0.00	0.00
5594	Diferencias por Tipo de Cambio Negativas en Efectivo y Equivalentes	0.00	0.00
5595	Diferencias de Cotizaciones Negativas en Valores Negociables	0.00	0.00
5596	Resultado por Posición Monetaria	0.00	0.00
5597	Pérdidas por Participación Patrimonial	0.00	0.00

Handwritten signature and initials in blue ink, located in the bottom right corner of the page.

5599	Otros Gastos Varios	0.00	0.00
5600	INVERSIÓN PÚBLICA	0.00	0.00
5610	Inversión Pública no Capitalizable	0.00	0.00
5611	Construcción en Bienes no Capitalizable	0.00	0.00
2110	Incremento en Cuentas por Pagar de Operación	5,044,321.69	740,992.68
2111	Provisiones capítulo 1000	3,922,941.23	610,691.30
2112	Provisiones capítulo 2000	359,828.68	0.00
2112	Provisiones capítulo 3000	761,551.78	130,301.38
2115	Provisiones capítulo 4000	0.00	0.00
2114	Provisiones capítulo 8000	0.00	0.00
	(-) Movimientos de partidas (o rubros) que afectan al efectivo	0.00	0.00
3100	Ingresos (Patrimonio Capital)	0.00	0.00
	Estatal	0.00	0.00
	Municipal	0.00	0.00
	Convenio Federal	0.00	0.00
	Aportaciones Federales	0.00	0.00
	(-) Movimientos de partidas (o rubros) que afectan al efectivo (gasto)	0.00	0.00
1270	Activos Diferidos	0.00	0.00
1273	Gastos pagados por anticipado LP	0.00	0.00
	(-) Movimientos de partidas (o rubros) que no afectan al efectivo (Ingreso)	-15,471.64	40.00
4300	OTROS INGRESOS Y BENEFICIOS	0.00	0.00
4310	Ingresos Financieros	0.00	0.00
4311	Intereses Ganados de Títulos, Valores y demás Instrumentos Financieros	0.00	0.00
4319	Otros Ingresos Financieros	0.00	0.00
4320	Incremento por Variación de Inventarios	0.00	0.00
4321	Incremento por Variación de Inventarios de Mercancías para Venta	0.00	0.00
4322	Incremento por Variación de Inventarios de Mercancías Terminadas	0.00	0.00
4323	Incremento por Variación de Inventarios de Mercancías en Proceso de Elaboración	0.00	0.00
4324	Incremento por Variación de Inventarios de Materias Primas, Materiales y Suministros para Producción	0.00	0.00
4325	Incremento por Variación de Almacén de Materias Primas, Materiales y Suministros de Consumo	0.00	0.00
4330	Disminución del Exceso de Estimaciones por Pérdida o Deterioro u Obsolescencia	0.00	0.00
4331	Disminución del Exceso de Estimaciones por Pérdida o Deterioro u Obsolescencia	0.00	0.00
4340	Disminución del Exceso de Provisiones	0.00	0.00
4341	Disminución del Exceso de Provisiones	0.00	0.00
4390	Otros Ingresos y Beneficios Varios	0.00	0.00
4392	Bonificaciones y Descuentos Obtenidos	0.00	0.00
4393	Diferencias por Tipo de Cambio a Favor	0.00	0.00
4394	Diferencias de Cotizaciones a Favor en Valores Negociables	0.00	0.00
4395	Resultado por Posición Monetaria	0.00	0.00
4396	Utilidades por Participación Patrimonial	0.00	0.00
4397	Diferencias por Reestructuración de Deuda Pública a Favor	0.00	0.00
4399	Otros Ingresos y Beneficios Varios	0.00	0.00
1120	Incremento en Cuentas por Cobrar de Operación	-15,471.64	40.00
1124	Ingresos por recuperar CRI 10	0.00	0.00
1124	Ingresos por recuperar CRI 20	0.00	0.00
1124	Ingresos por recuperar CRI 30	0.00	0.00
1124	Ingresos por recuperar CRI 40	0.00	0.00

1124	Ingresos por recuperar CRI 50	-15,333.44	0.00
1124	Ingresos por recuperar CRI 60	0.00	0.00
1122	Cuentas por cobrar CRI 70	861.80	40.00
1122	Cuentas por cobrar CRI 80	0.00	0.00
1122	Cuentas por cobrar CRI 90	-1,000.00	0.00
	= Flujos de Efectivo Netos de las Actividades de Operación	-9,094,715.12	11,645,818.25

Handwritten blue ink signatures and initials. One signature is a large, stylized 'Q' or similar character. Below it, there are several other scribbles and initials, including what looks like 'J' and 'L'.

Junta Municipal de Agua Potable y Alcantarillado de Cortázar, Gto.

Conciliación entre los Ingresos Presupuestarios y Contables

Del 1 de Enero al 30 de Septiembre de 2024

(Cifras en pesos)

Concepto	2024
1. Total de Ingresos Presupuestarios	69,958,149
2. Más Ingresos Contables No Presupuestarios	0
2.1 Ingresos Financieros	0
2.2 Incremento por Variación de inventarios	0
2.3 Disminución del Exceso de Estimaciones por Pérdida o Deterioro u Obsolescencia	0
2.4 Disminución del Exceso de Provisiones	0
2.5 Otros Ingresos y Beneficios Varios	0
2.6 Otros Ingresos Contables No Presupuestarios	0
3. Menos Ingresos Presupuestarios No Contables	0
3.1 Aprovechamientos Patrimoniales	0
3.2 Ingresos Derivados de Financiamientos	0
3.3 Otros Ingresos Presupuestarios No Contables	0
4. Total de Ingresos Contables	69,958,149

Bajo protesta de decir verdad declaramos que los Estados Financieros y sus notas, son razonablemente correctos y son responsabilidad del emisor.



Junta Municipal de Agua Potable y Alcantarillado de Cortázar, Gto.	
Conciliación entre los Egresos Presupuestarios y los Gastos Contables	
Del 1 de Enero al 30 de Septiembre de 2024	
(Cifras en pesos)	
Concepto	2024
1. Total de Egresos Presupuestarios	98,479,757
2. Menos Egresos Presupuestarios No Contables	14,367,238
2.1 Materias Primas y Materiales de Producción y Comercialización	0
2.2 Materiales y Suministros	0
2.3 Mobiliario y Equipo de Administración	1,441,799
2.4 Mobiliario y Equipo Educativo y Recreativo	41,000
2.5 Equipo e Instrumental Médico y de Laboratorio	33,783
2.6 Vehículos y Equipo de Transporte	4,288,514
2.7 Equipo de Defensa y Seguridad	0
2.8 Maquinaria, Otros Equipos y Herramientas	525,380
2.9 Activos Biológicos	0
2.10 Bienes Inmuebles	0
2.11 Activos Intangibles	0
2.12 Obra Pública en Bienes de Dominio Público	8,036,761
2.13 Obra Pública en Bienes Propios	0
2.14 Acciones y Participaciones de Capital	0
2.15 Compra de Títulos y Valores	0
2.16 Concesión de Préstamos	0
2.17 Inversiones en Fideicomisos, Mandatos y Otros Análogos	0
2.18 Provisiones para Contingencias y Otras Erogaciones Especiales	0
2.19 Amortización de la Deuda Pública	0
2.20 Adeudos de Ejercicios Fiscales Anteriores (ADEFAS)	0
2.21 Otros Egresos Presupuestarios No Contables	0
3. Más Gastos Contables No Presupuestarios	0
3.1 Estimaciones, Depreciaciones, Deterioros, Obsolescencia y Amortizaciones	0
3.2 Provisiones	0
3.3 Disminución de Inventarios	0
3.4 Otros Gastos	0
3.5 Inversión Pública no Capitalizable	0
3.6 Materiales y Suministros (consumos)	0
3.7 Otros Gastos Contables No Presupuestarios	0
4. Total de Gastos Contables	84,112,519

Bajo protesta de decir verdad declaramos que los Estados Financieros y sus notas, son razonablemente correctos y son responsabilidad del emisor.

Notas

Cuenta	Concepto	Saldo Inicial	Cargos del Periodo	Abonos del Periodo	Saldo Final	Valores en Custodia	Tasa	Vencimiento	Tipo de Contrato
7000	CUENTAS DE ORDEN CONTABLES								
7110	Valores en Custodia	0.00	0.00	0.00	0.00	0.00			
7120	Custodia de Valores	0.00	0.00	0.00	0.00	0.00			
7130	Instrumentos de Crédito Prestados a Formadores de Mercado	0.00	0.00	0.00	0.00	0.00			
7140	Préstamo de Instrumentos de Crédito a Formadores de Mercado y su Garantía	0.00	0.00	0.00	0.00	0.00			
7150	Instrumentos de Crédito Recibidos en Garantía de los Formadores de Mercado	0.00	0.00	0.00	0.00	0.00			
7160	Garantía de Créditos Recibidos de los Formadores de Mercado	0.00	0.00	0.00	0.00	0.00			
7210	Autorización para la Emisión de Bonos, Títulos y Valores de la Deuda Pública Interna	0.00	0.00	0.00	0.00	0.00			
7220	Autorización para la Emisión de Bonos, Títulos y Valores de la Deuda Pública Externa	0.00	0.00	0.00	0.00	0.00			
7230	Emisiones Autorizadas de la Deuda Pública Interna y Externa	0.00	0.00	0.00	0.00	0.00			
7240	Suscripción de Contratos de Préstamos y Otras Obligaciones de la Deuda Pública Interna	0.00	0.00	0.00	0.00	0.00			
7250	Suscripción de Contratos de Préstamos y Otras Obligaciones de la Deuda Pública Externa	0.00	0.00	0.00	0.00	0.00			
7260	Contratos de Préstamos y Otras Obligaciones de la Deuda Pública Interna y Externa	0.00	0.00	0.00	0.00	0.00			
7310	Avales Autorizados	0.00	0.00	0.00	0.00	0.00			
7320	Avales Firmados	0.00	0.00	0.00	0.00	0.00			
7330	Fianzas y Garantías Recibidas por Deudas a Cobrar	0.00	0.00	0.00	0.00	0.00			
7340	Fianzas y Garantías Recibidas	0.00	0.00	0.00	0.00	0.00			
7350	Fianzas Otorgadas para Respalda Obligaciones no Fiscales del Gobierno	0.00	0.00	0.00	0.00	0.00			
7360	Fianzas Otorgadas del Gobierno para Respalda Obligaciones no Fiscales	0.00	0.00	0.00	0.00	0.00			
7410	Demandas Judicial en Proceso de Resolución	0.00	0.00	0.00	0.00	0.00			
7420	Resolución de Demandas en Proceso Judicial	0.00	0.00	0.00	0.00	0.00			
7510	Contratos para Inversión Mediante Proyectos para Prestación de Servicios (PPS) y Similares	0.00	0.00	0.00	0.00	0.00			
7520	Inversión Pública Contratada Mediante Proyectos para Prestación de Servicios (PPS) y Similares	0.00	0.00	0.00	0.00	0.00			
7610	Bienes Bajo Contrato en Concesión	0.00	0.00	0.00	0.00	0.00			
7620	Contrato de Concesión por Bienes	0.00	0.00	0.00	0.00	0.00			
7630	Bienes Bajo Contrato en Comodato	0.00	0.00	0.00	0.00	0.00			
7640	Contrato de Comodato por Bienes	0.00	0.00	0.00	0.00	0.00			

8000 CUENTAS DE ORDEN PRESUPUESTARIAS

Cuentas de Orden Presupuestarias de Ingresos		
Concepto	2024	
8110	Ley de Ingresos Estimada	93,770,213.00
8120	Ley de Ingresos por Ejecutar	-23,812,202.08
8130	Modificaciones a la Ley de Ingresos Estimada	0.00
8140	Ley de Ingresos Devengada	15,471.64
8150	Ley de Ingresos Recaudada	-69,973,482.56

Cuentas de Orden Presupuestarias de Egresos		
Concepto	2024	
8210	Presupuesto de Egresos Aprobado	-93,770,213.00
8220	Presupuesto de Egresos por Ejercer	-45,052,199.05
8230	Modificaciones al Presupuesto de Egresos Aprobado	-50,495,695.20
8240	Presupuesto de Egresos Comprometido	733,952.28
8250	Presupuesto de Egresos Devengado	0.00
8260	Presupuesto de Egresos Ejercido	5,044,321.69
8270	Presupuesto de Egresos Pagado	93,435,435.18

Bajo protesta de decir verdad declaramos que los Estados Financieros y sus notas, son razonablemente correctos y son responsabilidad del emisor.

NOTAS DE GESTIÓN ADMINISTRATIVA

Los Estados Financieros de los entes públicos, proveen de información financiera a los principales usuarios de la misma, al Congreso y a los ciudadanos.

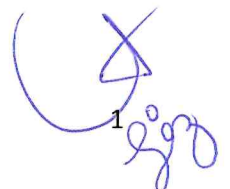
El objetivo del presente documento es la revelación del contexto y de los aspectos económicos-financieros más relevantes que influyeron en las decisiones del período, y que deberán ser considerados en la elaboración de los estados financieros para la mayor comprensión de los mismos y sus particularidades.

De esta manera, se informan y explican las condiciones relacionadas con la información financiera de cada período de gestión; además, de exponer aquellas políticas que podrían afectar la toma de decisiones en períodos posteriores.

- ❖ Las notas de gestión administrativa deben contener los siguientes puntos:

Contenido

1. Autorización e Historia:	2
2. Panorama Económico y Financiero	2
3. Organización y Objeto Social:.....	2
4. Bases de Preparación de los Estados Financieros:.....	4
5. Políticas de Contabilidad Significativas:.....	12
6. Posición en Moneda Extranjera y Protección por Riesgo Cambiario:.....	13
7. Reporte Analítico del Activo:.....	13
8. Fideicomisos, Mandatos y Análogos:	14
9. Reporte de la Recaudación:.....	15
10. Información sobre la Deuda y el Reporte Analítico de la Deuda:	15
11. Calificaciones otorgadas:	15
12. Proceso de Mejora:.....	15
13. Información por Segmentos:	16
14. Eventos Posteriores al Cierre:.....	16
15. Partes Relacionadas:.....	16
16. Responsabilidad Sobre la Presentación Razonable de la Información Contable:	16



1
2020

JUNTA MUNICIPAL DE AGUA POTABLE Y ALCANTARILLADO DE CORTAZAR, GTO.
CORRESPONDIENTES AL 30 DE SEPTIEMBRE 2024

1. Autorización e Historia:

Se informará sobre:

a) Fecha de creación del ente público.

El 04 de Diciembre de 1992 tiene su creación como Organismos Descentralizado de la Administración Municipal, y para efectos fiscales se registra ante la Secretaría de Hacienda y Crédito Público con fecha 01 de Agosto de 1996.

b) Principales cambios en su estructura (interna históricamente).

Se ha mantenido la misma estructura en los últimos 18 años, sin cambios importantes.

2. Panorama Económico y Financiero

Se informará sobre las principales condiciones económico-financieras bajo las cuales el ente público estuvo operando; y las cuales influyeron en la toma de decisiones de la administración; tanto a nivel local como federal.

Se ha venido trabajando con un balance presupuestario sostenible, en general con finanzas sanas.

3. Organización y Objeto Social:

Se informará sobre:

a) Objeto social.

Prestar el Servicio Público de Agua Potable y Alcantarillado en el Municipio de Cortazar, Gto. de conformidad al artículo 115 de la Constitución Política de los Estados Unidos Mexicanos, 117 de la Constitución Política para el Estado de Guanajuato y 141 de la Ley Orgánica Municipal para el Estado de Guanajuato.

b) Principal actividad.


Detección, Extracción, Conducción, Potabilización del Agua y Tratamiento de Aguas Residuales, así como la Planeación, Construcción y Mantenimiento de las redes y equipamiento necesario para el suministro de este servicio a la población, así como el Drenaje, Alcantarillado y Tratamiento de las Aguas Residuales.

c) Ejercicio fiscal (mencionar, por ejemplo: enero a diciembre de 2024).

2024 (Enero a Diciembre)

d) Régimen jurídico (Forma como está dada de alta la entidad ante la S.H.C.P., ejemplos: S.C., S.A., Personas morales sin fines de lucro, etc.).

Organismo Público Descentralizado de la Administración Municipal con Personalidad Jurídica y Patrimonio Propio.



Persona Moral sin fines de lucro.

e) Consideraciones fiscales del ente: Revelar el tipo de contribuciones que esté obligado a pagar o retener.

IMPUESTO SOBRE LA RENTA

- Persona Moral no contribuyente por la percepción de sus ingresos, de conformidad con los artículos 93, 94 y 102 de la Ley del Impuesto Sobre la Renta.
- Retenedor por los pagos por servicios personales subordinados, de conformidad con el artículo, 110 y 113 de Ley del Impuesto Sobre la Renta.
- Retenedor por los pagos por asimilados a salarios de conformidad con el artículo, 110 y 113 de Ley del Impuesto Sobre la Renta.
- Retenedor por los pagos por servicios personales independientes de conformidad con el artículo 102, 120 y 127 de la Ley del Impuesto Sobre la Renta.
- Retenedor por los pagos por Arrendamiento de Inmuebles de conformidad con el artículo 102, 141 y 143 de la Ley del Impuesto Sobre la Renta.
- Las referencias anteriores son para 2013, durante 2014 AL 2018 el articulado es diferente, más no el contenido.

IMPUESTO AL VALOR AGREGADO

- Contribuyente, únicamente por las operaciones relacionadas con el suministro de agua potable, pero en todo caso la mayor parte está gravada a la tasa del 0%, conforme al artículo 2-A, fracción II inciso h) de la Ley del Impuesto al Valor Agregado.

IMPUESTO EMPRESARIAL A TASA ÚNICA

- No contribuyente por la percepción de sus ingresos conforme al artículo 4 fracción I de la Ley del Impuesto Empresarial a Tasa Única para 2013, durante 2014 y 2015 Ley Derogada.

IMPUESTO LOCAL SOBRE NOMINAS


- Contribuyente por los pagos efectuados por servicios personales subordinados conforme al artículo 1 de la Ley de Hacienda para el Estado de Guanajuato.

IMPUESTO LOCAL CEDULAR

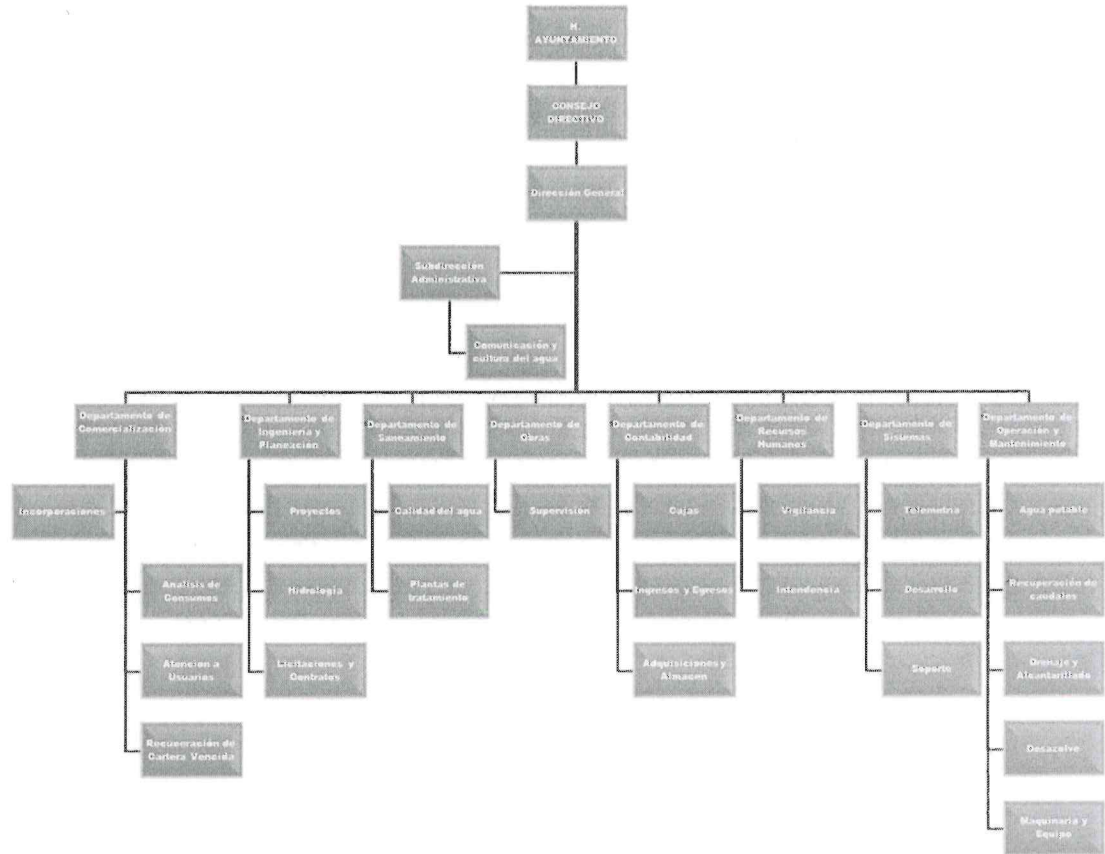
- Retenedor por los pagos efectuados por servicios personales independientes conforme al artículo 9, 13 y 16 de la Ley de Hacienda para el Estado de Guanajuato.

Retenedor por los pagos efectuadosf) Estructura organizacional básica.

*Anexar organigrama de la entidad.



JUNTA MUNICIPAL DE AGUA POTABLE Y ALCANTARILLADO DE CORTAZAR, GTO.
CORRESPONDIENTES AL 30 DE SEPTIEMBRE 2024



INTEGRANTES CONSEJO DIRECTIVO

- C.P.C. LUIS MARTIN LOPEZ FLORES -PRESIDENTE
- LIC. VALENTIN LERMA ARRIAGA - SECRETARIO
- CP. LUZ MARIA CUEVAS JUAREZ - TESORERO
- C. LUIS MANUEL VILLAGOMEZ LEON - VOCAL
- C. JOSEFA RIVERA VILLAGRAN -VOCAL

g) Fideicomisos de los cuales es fideicomitente o fideicomisario, y contratos análogos, incluyendo mandatos de los cuales es parte.

No se tienen Fideicomisos

4. Bases de Preparación de los Estados Financieros:

Se informará sobre:

- a) Si se ha observado la normatividad emitida por el CONAC y las disposiciones legales aplicables.
 - **Se ha observado toda la normatividad emitida por el CONAC**
 - **La Ley de Ingresos para el Municipio de Cortazar, Gto., 2023**

JUNTA MUNICIPAL DE AGUA POTABLE Y ALCANTARILLADO DE CORTAZAR, GTO.
CORRESPONDIENTES AL 30 DE SEPTIEMBRE 2024

- **La Ley de Hacienda para los Municipios del Estado de Guanajuato**
- **La Ley Orgánica Municipal para el Estado de Guanajuato**
- **Ley para el Ejercicio y Control de los Recursos Públicos del Estado de Municipio de Guanajuato**
- **Ley de Fiscalización Superior del Estado de Guanajuato**
- **Ley de disciplina financiera en las entidades federativas y los municipios**
- **Otras Disposiciones aplicables a todos los Municipios de Guanajuato**

b) La normatividad aplicada para el reconocimiento, valuación y revelación de los diferentes rubros de la información financiera, así como las bases de medición utilizadas para la elaboración de los estados financieros; por ejemplo: costo histórico, valor de realización, valor razonable, valor de recuperación o cualquier otro método empleado y los criterios de aplicación de los mismos.

El total de las operaciones están reconocidas a su Costo Histórico

c) Postulados básicos de Contabilidad Gubernamental (PBCG).

Los Emitidos por el CONAC:

1. Sustancia Económica
2. Entes Públicos
3. Existencia Permanente
4. Revelación Suficiente
5. Importancia Relativa
6. Registro e Integración Presupuestaria
7. Consolidación de la Información Financiera
8. Devengo Contable
9. Valuación
10. Dualidad Económica
11. Consistencia

d) Normatividad supletoria. En caso de emplear varios grupos de normatividades (normatividades supletorias), deberá realizar la justificación razonable correspondiente, su alineación con los PBCG y a las características cualitativas asociadas descritas en el Marco Conceptual de Contabilidad Gubernamental (MCCG) y sus modificaciones.

Las permitidas por la Normatividad del CONAC:



JUNTA MUNICIPAL DE AGUA POTABLE Y ALCANTARILLADO DE CORTAZAR, GTO.
CORRESPONDIENTES AL 30 DE SEPTIEMBRE 2024

- **Aplicación personalizada del Cuarto Nivel de COG**
- **Aplicación personalidad del Tercer y Cuarto Nivel del CRI**
- **Aplicación Personalizada del Quinto Nivel permitido del Plan de Cuentas**

e) Para las entidades que por primera vez estén implementando la base de devengado de acuerdo a la Ley de Contabilidad, deberán:

*Revelar las nuevas políticas de reconocimiento:

De acuerdo a lo establecido por el CONAC.

INGRESOS

Devengado.- Cuando exista jurídicamente el derecho al cobro.

Recaudado.- Cuando existe el cobro en efectivo o cualquier otro medio de pago

EGRESOS

Comprometido.- Cuando se existe la aprobación por una autoridad competente de un acto administrativo, u otro instrumento jurídico que formaliza una relación jurídica con terceros para la adquisición de bienes y servicios.

Devengado.- Cuando se reconoce de una obligación de pago a favor de terceros por la recepción de conformidad de bienes, servicios contratados.

Ejercido.- Cuando se emite una cuanta por liquidar aprobada por la autoridad competente

Pagado.- Cuando se realiza la cancelación total o parcial de las obligaciones de pago.

*Plan de implementación:

Se inicia la implementación en BASE DEVENGADO a partir del mes de Junio de 2011, pero el registro de las operaciones se reprocesaron desde el mes de Enero 2011, para este caso se utilizó el Sistema Contable que tiene el Ente, en este caso ASPEL-COI 6.0. Y en el ejercicio 2017 se empezó a recapturar en SAP. Actualmente se registran las operaciones en el SAP. A partir de este ejercicio fiscal 2023 se empieza a contabilizar en una nueva versión del SAP S/4 Hana.


*Revelar los cambios en las políticas, la clasificación y medición de las mismas, así como su impacto en la información financiera:

Los cambios en las políticas contables se observa en los Estados Financieros de 2010 a 2011 por el uso de Método Devengado exigido por el CONAC. A partir de este ejercicio 2020 se clasifican los ingresos en el rubro 4.1.7.3 ingresos por venta de bienes y prestación de servicios. Para este

JUNTA MUNICIPAL DE AGUA POTABLE Y ALCANTARILLADO DE CORTAZAR, GTO.
CORRESPONDIENTES AL 30 DE SEPTIEMBRE 2024

ejercicio fiscal 2023 se actualizo la matriz de clasificador por rubro de ingresos (CRI) 2024 para entes municipales.


*Presentar los últimos estados financieros con la normatividad anteriormente utilizada con las nuevas políticas para fines de comparación en la transición a la base de devengado.

A handwritten signature in blue ink, consisting of a stylized initial 'G' followed by a series of loops and a final flourish.

JUNTA MUNICIPAL DE AGUA POTABLE Y ALCANTARILLADO DE CORTAZAR, GTO.
CORRESPONDIENTES AL 30 DE SEPTIEMBRE 2024

Junta Municipal de Agua Potable y Alcantarillado de Cortázar, Gto.		
Estado de Actividades		
Del 1 de Enero al 31 de Diciembre de 2023		
(Cifras en Pesos)		
Concepto	2023	2022
INGRESOS Y OTROS BENEFICIOS		
Ingresos de Gestión	82,662,041	79,716,974
Impuestos	0	0
Cuotas y Aportaciones de Seguridad Social	0	0
Contribuciones de Mejoras	0	0
Derechos	0	0
Productos	788,143	661,301
Aprovechamientos	0	0
Ingresos por Venta de Bienes y Prestación de Servicios	81,873,897	79,054,673
Participaciones, Aportaciones, Convenios, Incentivos Derivados de la Colaboración Fiscal, Fondos Distintos de Aportaciones, Transferencias, Asignaciones, Subsidios y Subvenciones, y Pensiones y Jubilaciones	75,374	0
Participaciones, Aportaciones, Convenios, Incentivos Derivados de la Colaboración Fiscal y Fondos Distintos de Aportaciones	0	0
Transferencias, Asignaciones, Subsidios y Subvenciones, y Pensiones y Jubilaciones	75,374	0
Otros Ingresos y Beneficios	605,208	1,947,776
Ingresos Financieros	0	0
Incremento por Variación de Inventarios	0	0
Disminución del Exceso de Estimaciones por Pérdida o Deterioro u Obsolescencia	0	0
Disminución del Exceso de Provisiones	0	0
Otros Ingresos y Beneficios Varios	605,208	1,947,776
Total de Ingresos y Otros Beneficios	83,342,622	81,663,749
GASTOS Y OTRAS PÉRDIDAS		
Gastos de Funcionamiento	72,437,767	67,463,623
Servicios Personales	33,630,350	27,078,990
Materiales y Suministros	12,734,472	8,201,164
Servicios Generales	26,072,935	22,183,468
Transferencias, Asignaciones, Subsidios y Otras Ayudas	0	14,764
Transferencias Internas y Asignaciones al Sector Público	0	0
Transferencias al Resto del Sector Público	0	0
Subsidios y Subvenciones	0	0
Ayudas Sociales	0	14,764
Pensiones y Jubilaciones	0	0
Transferencias a Fideicomisos, Mandatos y Contratos Análogos	0	0
Transferencias a la Seguridad Social	0	0
Donativos	0	0
Transferencias al Exterior	0	0
Participaciones y Aportaciones	0	0
Participaciones	0	0
Aportaciones	0	0
Convenios	0	0
Intereses, Comisiones y Otros Gastos de la Deuda Pública	0	0
Intereses de la Deuda Pública	0	0
Comisiones de la Deuda Pública	0	0
Gastos de la Deuda Pública	0	0
Costo por Coberturas	0	0
Apoyos Financieros	0	0
Otros Gastos y Pérdidas Extraordinarias	4,266,026	7,136,012
Estimaciones, Depreciaciones, Deterioros, Obsolescencia y Amortizaciones	4,255,026	7,135,012
Provisiones	0	0
Disminución de Inventarios	0	0
Otros Gastos	0	0
Inversión Pública	0	0
Inversión Pública no Capitalizable	0	0
Total de Gastos y Otras Pérdidas	76,692,783	64,613,399
Resultados del Ejercicio (Ahorro/Desahorro)	6,649,840	17,050,360

Bajo protesta de decir verdad declaramos que los Estados Financieros y sus notas, son razonablemente correctos y son responsabilidad del emisor.



8

JUNTA MUNICIPAL DE AGUA POTABLE Y ALCANTARILLADO DE CORTAZAR, GTO.
CORRESPONDIENTES AL 30 DE SEPTIEMBRE 2024

Junta Municipal de Agua Potable y Alcantarillado de Cortazar, Gto.							
Estado de Situación Financiera							
Al 31 de Diciembre de 2023							
(Cifras en Pesos)							
ACTIVO	Concepto	2,023	2,022	PASIVO	Concepto	2,023	2,022
Activo Circulante				Pasivo Circulante			
	Electivo y Equivalentes	61,143,940	66,789,403		Cuentas por Pagar a Corto Plazo	1,639,328	1,583,532
	Derechos a Recibir Efectivo o Equivalentes	2,869,074	2,483,411		Documentos por Pagar a Corto Plazo	0	0
	Derechos a Recibir Bienes o Servicios	6,500,533	1,045,191		Porción a Corto Plazo de la Deuda Pública a Largo Plazo	0	0
	Inventarios	0	0		Títulos y Valores a Corto Plazo	0	0
	Almacenes	1,080,257	1,104,539		Pasivos Diferidos a Corto Plazo	0	0
	Estimación por Pérdida o Deterioro de Activos Circulantes	0	0		Fondos y Bienes de Terceros en Garantía y/o Administración a Corto Plazo	0	0
	Otros Activos Circulantes	0	0		Provisiones a Corto Plazo	0	0
					Otros Pasivos a Corto Plazo	-1	-1
	Total de Activos Circulantes	71,593,804	71,422,544		Total de Pasivos Circulantes	1,639,328	1,583,532
Activo No Circulante				Pasivo No Circulante			
	Inversiones Financieras a Largo Plazo	0	0		Cuentas por Pagar a Largo Plazo	0	0
	Derechos a Recibir Efectivo o Equivalentes a Largo Plazo	0	0		Documentos por Pagar a Largo Plazo	0	0
	Bienes Inmuebles, Infraestructura y Construcciones en Proceso	173,230,278	156,429,700		Deuda Pública a Largo Plazo	0	0
	Bienes Muebles	23,716,020	18,075,659		Pasivos Diferidos a Largo Plazo	0	0
	Activos Intangibles	8,202,907	8,202,907		Fondos y Bienes de Terceros en Garantía y/o Administración a Largo Plazo	0	0
	Depreciación, Deterioro y Amortización Acumulada de Bienes	-47,259,323	-43,207,789		Provisiones a Largo Plazo	0	0
	Activos Diferidos	555,434	562,347				
	Estimación por Pérdida o Deterioro de Activos no Circulantes	0	0		Total de Pasivos No Circulantes	0	0
	Otros Activos no Circulantes	0	0				
	Total de Activos No Circulantes	158,445,317	140,062,824		Total del Pasivo	1,639,328	1,583,532
	Total del Activo	230,039,121	211,485,368		HACIENDA PÚBLICA/PATRIMONIO		
					Hacienda Pública/Patrimonio Contribuido	113,046,036	101,197,742
					Aportaciones	113,046,036	101,197,742
					Donaciones de Capital	0	0
					Actualización de la Hacienda Pública/Patrimonio	0	0
					Hacienda Pública/Patrimonio Generado	115,353,757	108,704,094
					Resultados del Ejercicio (Ahorro/ Desahorro)	6,649,840	17,050,350
					Resultados de Ejercicios Anteriores	108,703,918	91,653,744
					Revalúos	0	0
					Reservas	0	0
					Rectificaciones de Resultados de Ejercicios Anteriores	0	0
					Exceso o Insuficiencia en la Actualización de la Hacienda Pública/Patrimonio	0	0
					Resultado por Posición Monetaria	0	0
					Resultado por Tenencia de Activos no Monetarios	0	0
					Total Hacienda Pública/Patrimonio	228,399,793	209,901,836
					Total del Pasivo y Hacienda Pública/Patrimonio	230,039,121	211,485,368

Bajo protesta de decir verdad declaramos que los Estados Financieros y sus notas, son razonablemente correctos y son responsabilidad del emisor.

JUNTA MUNICIPAL DE AGUA POTABLE Y ALCANTARILLADO DE CORTAZAR, GTO.
CORRESPONDIENTES AL 30 DE SEPTIEMBRE 2024

Junta Municipal de Agua Potable y Alcantarillado de Cortázar, Gto.						
Estado Analítico de Ingresos						
Del 1 de Enero al 31 de Diciembre de 2023						
Rubro de Ingresos	Ingresos					Diferencia
	Estimado	Ampliaciones y Reducciones	Modificado	Devengado	Recaudado	
	(1)	(2)	(3 = 1 + 2)	(4)	(5)	(6 = 5 - 1)
Impuestos	0.00	0.00	0.00	0.00	0.00	0.00
Cuotas y Aportaciones de Seguridad Social	0.00	0.00	0.00	0.00	0.00	0.00
Contribuciones de Mejoras	0.00	0.00	0.00	0.00	0.00	0.00
Derechos	0.00	0.00	0.00	0.00	0.00	0.00
Productos	349,400.00	438,743.13	788,143.13	788,143.13	788,143.13	438,743.13
Aprovechamientos	0.00	0.00	0.00	0.00	0.00	0.00
Ingresos por Venta de Bienes, Prestación de Servicios y Otros Ingresos	87,249,392.00	-4,770,286.20	82,479,105.80	82,479,105.23	82,479,065.23	-4,770,326.77
Participaciones, Aportaciones, Convenios, Incentivos de Derivados de la Colaboración Fiscal y Fondos Distintos de Aportaciones	0.00	0.00	0.00	0.00	0.00	0.00
Transferencias, Asignaciones, Subsidios y Subvenciones, y Pensiones y Jubilaciones	0.00	75,374.00	75,374.00	75,374.00	75,374.00	75,374.00
Ingresos Derivados de Financiamientos	0.00	0.00	0.00	0.00	0.00	0.00
Total	87,598,792.00	-4,256,169.07	83,342,622.93	83,342,622.36	83,342,582.36	-4,256,209.64
				Ingresos Excedentes		0.00
Estado Analítico de Ingresos Por Fuente de Financiamiento	Estimado	Ampliaciones y Reducciones	Modificado	Devengado	Recaudado	Diferencia
	(1)	(2)	(3 = 1 + 2)	(4)	(5)	(6 = 5 - 1)
Ingresos del Poder Ejecutivo Federal o Estatal y de los Municipios	0.00	0.00	0.00	0.00	0.00	0.00
Impuestos	0.00	0.00	0.00	0.00	0.00	0.00
Cuotas y Aportaciones de Seguridad Social	0.00	0.00	0.00	0.00	0.00	0.00
Contribuciones de Mejoras	0.00	0.00	0.00	0.00	0.00	0.00
Derechos	0.00	0.00	0.00	0.00	0.00	0.00
Productos ¹	0.00	0.00	0.00	0.00	0.00	0.00
Aprovechamientos ²	0.00	0.00	0.00	0.00	0.00	0.00
Participaciones, Aportaciones, Convenios, Incentivos Derivados de la Colaboración Fiscal y Fondos Distintos de Aportaciones	0.00	0.00	0.00	0.00	0.00	0.00
Transferencias, Asignaciones, Subsidios y Subvenciones, y Pensiones y Jubilaciones	0.00	0.00	0.00	0.00	0.00	0.00
Ingresos de los Entes Públicos de los Poderes Legislativo y Judicial, de los Órganos Autónomos y del Sector Paraestatal o Paramunicipal, así como de las Empresas Productivas del Estado	87,598,792.00	-4,256,169.07	83,342,622.93	83,342,622.36	83,342,582.36	-4,256,209.64
Cuotas y Aportaciones de Seguridad Social	0.00	0.00	0.00	0.00	0.00	0.00
Productos ¹	349,400.00	438,743.13	788,143.13	788,143.13	788,143.13	438,743.13
Ingresos por Venta de Bienes, Prestación de Servicios y Otros Ingresos ³	87,249,392.00	-4,770,286.20	82,479,105.80	82,479,105.23	82,479,065.23	-4,770,326.77
Transferencias, Asignaciones, Subsidios y Subvenciones, y Pensiones y Jubilaciones	0.00	75,374.00	75,374.00	75,374.00	75,374.00	75,374.00
Ingresos Derivados de Financiamiento	0.00	0.00	0.00	0.00	0.00	0.00
Ingresos Derivados de Financiamientos	0.00	0.00	0.00	0.00	0.00	0.00
Total	87,598,792.00	-4,256,169.07	83,342,622.93	83,342,622.36	83,342,582.36	-4,256,209.64
				Ingresos Excedentes		0.00

¹ Incluye intereses que generan las cuentas bancarias de los entes públicos en productos.

² Incluye donativos en efectivo del Poder Ejecutivo, entre otros aprovechamientos.

³ Se refiere a los ingresos propios obtenidos por los Poderes Legislativo y Judicial, los Órganos Autónomos y las entidades de la administración pública paraestatal y paramunicipal, por sus actividades diversas no inherentes a su operación que generan recursos y que no sean ingresos por venta de bienes o prestación de servicios, tales como donativos en efectivo, entre otros.

JUNTA MUNICIPAL DE AGUA POTABLE Y ALCANTARILLADO DE CORTAZAR, GTO.
CORRESPONDIENTES AL 30 DE SEPTIEMBRE 2024

Junta Municipal de Agua Potable y Alcantarillado de Cortázar, Gto. Estado Analítico del Ejercicio del Presupuesto de Egresos Clasificación por Objeto del Gasto (Capítulo y Concepto) Del 1 de Enero al 31 de Diciembre de 2023						
Concepto	Egresos					Subejercicio 6 = (3 - 4)
	Aprobado 1	Ampliaciones/ (Reducciones) 2	Modificado 3 = (1 + 2)	Devengado 4	Pagado 5	
Servicios Personales	36,342,476.00	1,113,654.62	36,456,029.62	33,630,349.91	33,019,656.61	2,826,679.71
Remuneraciones al Personal de Carácter Permanente	18,693,002.00	739,324.62	19,432,326.62	18,076,810.43	18,076,810.43	1,355,516.19
Remuneraciones al Personal de Carácter Transitorio	967,699.00	-450,235.39	517,463.61	516,653.50	516,653.50	810.11
Remuneraciones Adicionales y Especiales	4,677,591.00	299,513.76	4,977,104.76	4,518,178.05	4,518,178.05	458,926.71
Seguridad Social	3,937,428.00	1,134,011.91	5,071,439.91	4,899,416.01	4,288,765.91	172,023.90
Otras Prestaciones Sociales y Económicas	6,036,755.00	387,649.72	6,424,404.72	5,619,291.92	5,619,250.72	805,112.80
Previsiones	1,030,000.00	-996,710.00	33,290.00	0.00	0.00	33,290.00
Pago de Estímulos a Servidores Públicos	0.00	0.00	0.00	0.00	0.00	0.00
Materiales y Suministros	10,119,966.00	3,498,368.78	13,618,323.78	12,734,472.29	12,734,472.29	883,851.49
Materiales de Administración, Emisión de Documentos y Artículos Oficiales	872,452.00	-106,077.24	766,374.76	669,367.08	669,367.08	97,007.68
Alimentos y Utensilios	202,407.00	88,208.92	290,615.92	252,553.09	252,553.09	38,062.83
Materias Primas y Materiales de Producción y Comercialización	0.00	0.00	0.00	0.00	0.00	0.00
Materiales y Artículos de Construcción y de Reparación	5,599,785.00	3,741,530.57	9,341,315.57	8,902,723.34	8,902,723.34	438,592.23
Productos Químicos, Farmacéuticos y de Laboratorio	1,129,025.00	-158,700.00	970,325.00	917,495.49	917,495.49	52,829.51
Combustibles, Lubrificantes y Aditivos	1,267,000.00	104,000.00	1,371,000.00	1,270,767.90	1,270,767.90	100,232.10
Vestuario, Blancos, Prendas de Protección y Artículos Deportivos	732,543.00	-146,314.22	586,228.78	501,008.71	501,008.71	85,220.07
Materiales y Suministros Para Seguridad	0.00	0.00	0.00	0.00	0.00	0.00
Herramientas, Refacciones y Accesorios Menores	316,743.00	-24,279.25	292,463.75	220,556.68	220,556.68	71,907.07
Servicios Generales	24,690,106.00	2,949,233.34	27,639,339.34	26,072,934.59	26,942,633.21	1,666,403.75
Servicios Básicos	11,289,950.00	1,217,605.93	12,507,555.93	12,142,740.06	12,136,227.01	364,815.87
Servicios de Arrendamiento	0.00	0.00	0.00	0.00	0.00	0.00
Servicios Profesionales, Científicos, Técnicos y Otros Servicios	4,661,400.00	1,587,499.13	6,248,899.13	5,743,450.18	5,743,450.18	505,448.95
Servicios Financieros, Bancarios y Comerciales	1,026,514.00	23,004.26	1,049,518.26	756,000.08	756,000.08	293,518.18
Servicios de Instalación, Reparación, Mantenimiento y Conservación	3,355,770.00	623,219.23	3,978,989.23	3,723,459.94	3,723,459.94	255,529.29
Servicios de Comunicación Social y Publicidad.	220,800.00	412,800.00	633,600.00	629,582.08	629,582.08	4,017.92
Servicios de Traslado y Viáticos	182,000.00	-71,496.18	110,503.82	16,290.65	16,290.65	94,213.17
Servicios Oficiales	193,000.00	247,773.03	440,773.03	411,281.92	411,281.92	29,491.11
Otros Servicios Generales	3,760,871.00	-1,091,172.06	2,669,698.94	2,650,129.68	2,526,341.35	19,369.26
Transferencias, Asignaciones, Subsidios y Otras Ayudas	49,800.00	0.00	49,800.00	0.00	0.00	49,800.00
Transferencias Internas y Asignaciones al Sector Público	0.00	0.00	0.00	0.00	0.00	0.00
Transferencias al Resto del Sector Público	0.00	0.00	0.00	0.00	0.00	0.00
Subsidios y Subvenciones	0.00	0.00	0.00	0.00	0.00	0.00
Ayudas Sociales	49,800.00	0.00	49,800.00	0.00	0.00	49,800.00
Pensiones y Jubilaciones	0.00	0.00	0.00	0.00	0.00	0.00
Transferencias a Fideicomisos, Mandatos y Otros Análogos	0.00	0.00	0.00	0.00	0.00	0.00
Transferencias a la Seguridad Social	0.00	0.00	0.00	0.00	0.00	0.00
Donativos	0.00	0.00	0.00	0.00	0.00	0.00
Transferencias al Exterior	0.00	0.00	0.00	0.00	0.00	0.00
Bienes Muebles, Inmuebles e Intangibles	1,840,327.00	5,117,614.65	6,957,941.65	5,843,853.11	5,843,853.11	1,114,088.54
Mobiliario y Equipo de Administración	281,500.00	78,339.99	359,839.99	265,509.30	265,509.30	94,330.69
Mobiliario y Equipo Educacional y Recreativo	0.00	0.00	0.00	0.00	0.00	0.00
Equipo e Instrumental Médico y de Laboratorio	0.00	0.00	0.00	0.00	0.00	0.00
Vehículos y Equipo de Transporte	80,000.00	841,165.52	921,165.52	881,165.52	881,165.52	40,000.00
Equipo de Defensa y Seguridad	0.00	0.00	0.00	0.00	0.00	0.00
Maquinaria, Otros Equipos y Herramientas	1,234,927.00	4,220,109.14	5,455,036.14	4,697,178.29	4,697,178.29	757,857.85
Activos Biológicos	0.00	0.00	0.00	0.00	0.00	0.00
Bienes Inmuebles	0.00	0.00	0.00	0.00	0.00	0.00
Activos Intangibles	243,900.00	-22,000.00	221,900.00	0.00	0.00	221,900.00
Inversión Pública	16,556,130.00	-7,110,168.91	8,445,961.09	5,735,902.61	5,735,902.61	2,710,058.48
Obra Pública en Bienes de Dominio Público	15,556,130.00	-7,110,168.91	8,445,961.09	5,735,902.61	5,735,902.61	2,710,058.48
Obra Pública en Bienes Propios	0.00	0.00	0.00	0.00	0.00	0.00
Proyectos Productivos y Acciones de Fomento	0.00	0.00	0.00	0.00	0.00	0.00
Inversiones Financieras y Otras Provisiones	0.00	0.00	0.00	0.00	0.00	0.00
Inversiones Para el Fomento de Actividades Productivas.	0.00	0.00	0.00	0.00	0.00	0.00
Acciones y Participaciones de Capital	0.00	0.00	0.00	0.00	0.00	0.00
Compra de Títulos y Valores	0.00	0.00	0.00	0.00	0.00	0.00
Concesión de Préstamos	0.00	0.00	0.00	0.00	0.00	0.00
Inversiones en Fideicomisos, Mandatos y Otros Análogos	0.00	0.00	0.00	0.00	0.00	0.00
Otras Inversiones Financieras	0.00	0.00	0.00	0.00	0.00	0.00
Provisiones para Contingencias y Otras Erogaciones Especiales	0.00	0.00	0.00	0.00	0.00	0.00
Participaciones y Aportaciones	0.00	0.00	0.00	0.00	0.00	0.00
Participaciones	0.00	0.00	0.00	0.00	0.00	0.00
Aportaciones	0.00	0.00	0.00	0.00	0.00	0.00
Convenios	0.00	0.00	0.00	0.00	0.00	0.00
Deuda Pública	0.00	0.00	0.00	0.00	0.00	0.00
Amortización de la Deuda Pública	0.00	0.00	0.00	0.00	0.00	0.00
Intereses de la Deuda Pública	0.00	0.00	0.00	0.00	0.00	0.00
Comisiones de la Deuda Pública	0.00	0.00	0.00	0.00	0.00	0.00
Gastos de la Deuda Pública	0.00	0.00	0.00	0.00	0.00	0.00
Costo por Coberturas	0.00	0.00	0.00	0.00	0.00	0.00
Apoyos Financieros	0.00	0.00	0.00	0.00	0.00	0.00
Adeudos de Ejercicios Fiscales Anteriores (Adefas)	0.00	0.00	0.00	0.00	0.00	0.00
Total del Gasto	87,698,792.00	6,668,602.48	93,167,394.48	84,017,812.61	83,276,519.83	9,149,881.97

Bajo protesta de decir verdad declaramos que los Estados Financieros y sus notas, son razonablemente correctos y son responsabilidad del emisor.

JUNTA MUNICIPAL DE AGUA POTABLE Y ALCANTARILLADO DE CORTAZAR, GTO.
CORRESPONDIENTES AL 30 DE SEPTIEMBRE 2024

5. Políticas de Contabilidad Significativas:

Son los principios, bases, reglas y procedimientos específicos adoptados por el ente público en la elaboración y presentación de sus estados financieros.

El ente público seleccionará y aplicará sus políticas contables de manera congruente para transacciones, otros eventos y condiciones que sean similares.

Se informará sobre:

a) Actualización: se informará del método utilizado para la actualización del valor de los activos, pasivos y Hacienda Pública/Patrimonio y las razones de dicha elección. Así como informar de la desconexión o reconexión inflacionaria:

A lo largo de la Historia de este Ente, no se ha utilizado ningún Método para la Actualización del Valor de los Activos, Pasivos y Hacienda Pública y/o Patrimonio.

b) Informar sobre la realización de operaciones en el extranjero y de sus efectos en la información financiera gubernamental, considerando entre otros el importe de las variaciones cambiarias reconocidas en el resultado (ahorro o desahorro):

Durante 2024, no se han realizado operaciones en Moneda Extranjera, y en todo caso si se realizara alguna, invariablemente el registro se realizará en su equivalente en Moneda Nacional al tipo de cambio del día de la operación.

c) Método de valuación de la inversión en acciones de Compañías subsidiarias no consolidadas y asociadas:

No se tienen acciones de algún otro Ente

d) Sistema y método de valuación de inventarios y costo de lo vendido:

La Herramienta informática que controla los inventarios es ASPEL SAE bajo el Método de Costo Promedio.

e) Beneficios a empleados: revelar el cálculo de la reserva actuarial, valor presente de los ingresos esperados comparado con el valor presente de la estimación de gastos tanto de los beneficiarios actuales como futuros:

El 100% de los empleados están protegidos con el IMSS e INFONAVIT y no se tienen otro tipo de reservas para beneficios futuros de los empleados, más que las contempladas anualmente en el presupuesto de egresos del ejercicio presente.

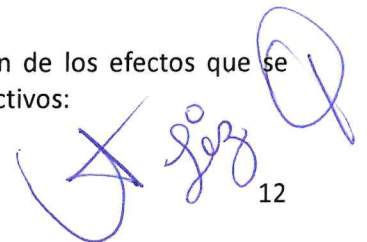
f) Provisiones: objetivo de su creación, monto y plazo:

No se cuenta con Provisiones. Se está en proceso de análisis para su autorización e implementación.

g) Reservas: objetivo de su creación, monto y plazo:

No se cuenta con Reservas. Se está en proceso de análisis para su autorización e implementación.

h) Cambios en políticas contables y corrección de errores junto con la revelación de los efectos que se tendrá en la información financiera del ente público, ya sea retrospectivos o prospectivos:



El cambio en las políticas contables se ve del ejercicio 2011 al ejercicio 2011, 2012, 2013, 2014, 2015, 2016, 2017, 2018, 2019, 2020, 202, 2022, 2023 Y 2024 provocado por la implementación de los momentos contables de los Ingresos y Egresos normados por el CONAC

i) Reclasificaciones: Se deben revelar todos aquellos movimientos entre cuentas por efectos de cambios en los tipos de operaciones:

No existe reclasificaciones importantes

j) Depuración y cancelación de saldos:

No existen Depuraciones o Cancelaciones importantes.

6. Posición en Moneda Extranjera y Protección por Riesgo Cambiario:

Se informará sobre:

a) Activos en moneda extranjera:

No se tienen Activos en moneda extranjera

b) Pasivos en moneda extranjera:

No se tienen Pasivos en moneda extranjera

c) Posición en moneda extranjera:

No se tienen operaciones en moneda extranjera

d) Tipo de cambio:

No se tienen operaciones en moneda extranjera

e) Equivalente en moneda nacional:

No se tienen operaciones en moneda extranjera

Lo anterior por cada tipo de moneda extranjera que se encuentre en los rubros de activo y pasivo.


Adicionalmente, se informará sobre los métodos de protección de riesgo por variaciones en el tipo de cambio.

7. Reporte Analítico del Activo:

Debe mostrar la siguiente información:

a) Vida útil, porcentajes de depreciación y amortización utilizados en los diferentes tipos de activos, o el importe de las pérdidas por deterioro reconocidas:

Respecto al ejercicio 2023, se toma en cuenta los parámetros de estimación de vida útil y los % de depreciación anual como lo marca el CONAC en las Reglas Específicas del Registro y Valoración del Patrimonio publicadas en el DOF del 08/08/2013.



JUNTA MUNICIPAL DE AGUA POTABLE Y ALCANTARILLADO DE CORTAZAR, GTO.
CORRESPONDIENTES AL 30 DE SEPTIEMBRE 2024

b) Cambios en el porcentaje de depreciación y amortización y en el valor de los activos ocasionado por deterioro:

Respecto año ejercicio 2024, se realizará la revisión de acuerdo a los parámetros de estimación de vida útil.

c) Importe de los gastos capitalizados en el ejercicio, tanto financieros como de investigación y desarrollo:

No se tienen este tipo de Gastos

d) Riesgos por tipo de cambio o tipo de interés de las inversiones financieras:

No se tienen inversiones de este tipo

e) Valor activado en el ejercicio de los bienes construidos por la entidad:

El Costo Histórico

f) Otras circunstancias de carácter significativo que afecten el activo, tales como bienes en garantía, señalados en embargos, litigios, títulos de inversiones entregados en garantías, baja significativa del valor de inversiones financieras, etc.:

No se tienen este tipo de Contingencias

g) Desmantelamiento de Activos, procedimientos, implicaciones, efectos contables:

No se han realizado este tipo de operaciones

h) Administración de activos; planeación con el objetivo de que el ente los utilice de manera más efectiva:

Se les da el mantenimiento y uso más óptimo

Adicionalmente, se deben incluir las explicaciones de las principales variaciones en el activo, en cuadros comparativos como sigue:

a) Inversiones en valores:

No se tienen este tipo de Inversiones.

b) Patrimonio de Organismos Descentralizados de Control Presupuestario Indirecto:

No se tiene relación con otro tipo de Organismos

c) Inversiones en empresas de participación mayoritaria:

No se tienen participación en este tipo de empresas.

d) Inversiones en empresas de participación minoritaria:

No se tienen participación en este tipo de empresas.

e) Patrimonio de Organismos Descentralizados de control Presupuestario Directo, según corresponda:

No se tiene relación con otro tipo de Organismos

8. Fideicomisos, Mandatos y Análogos:

Se deberá informar:



JUNTA MUNICIPAL DE AGUA POTABLE Y ALCANTARILLADO DE CORTAZAR, GTO.
CORRESPONDIENTES AL 30 DE SEPTIEMBRE 2024

a) Por ramo administrativo que los reporta:

No se tienen este tipo de operaciones

b) Enlistar los de mayor monto de disponibilidad, relacionando aquéllos que conforman el 80% de las disponibilidades:

No se tienen este tipo de operaciones

9. Reporte de la Recaudación:

a) Análisis del comportamiento de la recaudación correspondiente al ente público o cualquier tipo de ingreso, de forma separada los ingresos locales de los federales:

Se presenta en las notas de Desglose

b) Proyección de la recaudación e ingresos en el mediano plazo:

La proyección para los siguientes 5 años se estima sostenida en un 5% Anual

10. Información sobre la Deuda y el Reporte Analítico de la Deuda:

a) Utilizar al menos los siguientes indicadores: deuda respecto al PIB y deuda respecto a la recaudación tomando, como mínimo, un período igual o menor a 5 años.

No aplica por no contar con deuda.

b) Información de manera agrupada por tipo de valor gubernamental o instrumento financiero en la que se consideren intereses, comisiones, tasa, perfil de vencimiento y otros gastos de la deuda.

* Se anexará la información en las notas de desglose.

No aplica por no contar con deuda.

11. Calificaciones otorgadas:

Informar, tanto del ente público como cualquier transacción realizada, que haya sido sujeta a una calificación crediticia:


Este ente no cuenta con calificaciones Crediticias.

12. Proceso de Mejora:

Se informará de:

a) Principales Políticas de control interno:

Implementación del registro y control de operaciones en base Devengado



b) Medidas de desempeño financiero, metas y alcance:

Las propias contempladas por la Ley General de Contabilidad Gubernamental, teniendo como meta tener el pleno control en 2024.

13. Información por Segmentos:

Cuando se considere necesario se podrá revelar la información financiera de manera segmentada debido a la diversidad de las actividades y operaciones que realizan los entes públicos, ya que la misma proporciona información acerca de las diferentes actividades operativas en las cuales participa, de los productos o servicios que maneja, de las diferentes áreas geográficas, de los grupos homogéneos con el objetivo de entender el desempeño del ente, evaluar mejor los riesgos y beneficios del mismo, y entenderlo como un todo y sus partes integrantes.

Consecuentemente, esta información contribuye al análisis más preciso de la situación financiera, grados y fuentes de riesgo y crecimiento potencial de negocio.

En este caso, toda la información se encuentra procesada por Segmentos Departamentales del Organismo, en todo caso ya se encuentra plasmada en el informe de Presupuesto por Unidad Administrativa.

14. Eventos Posteriores al Cierre:

El ente público informará el efecto en sus estados financieros de aquellos hechos ocurridos en el período posterior al que informa, que proporcionan mayor evidencia sobre eventos que le afectan económicamente y que no se conocían a la fecha de cierre.

No existen eventos posteriores al cierre del periodo de la cuenta pública que pudieran afectar los resultados

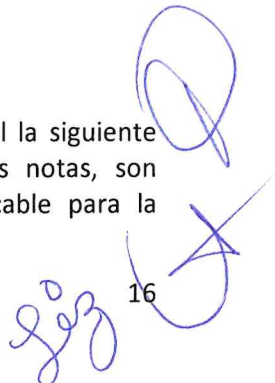
15. Partes Relacionadas:

Se debe establecer por escrito que no existen partes relacionadas que pudieran ejercer influencia significativa sobre la toma de decisiones financieras y operativas:

Se tiene relación con la administración Municipal Central, pero financieramente no se obtiene recursos de su parte. Opera con recursos propios.

16. Responsabilidad Sobre la Presentación Razonable de la Información Contable:

La Información Contable deberá estar firmada en cada página de la misma e incluir al final la siguiente leyenda: "Bajo protesta de decir verdad declaramos que los Estados Financieros y sus notas, son razonablemente correctos y son responsabilidad del emisor". Lo anterior, no será aplicable para la información contable consolidada.



16


JUNTA MUNICIPAL DE AGUA POTABLE Y ALCANTARILLADO DE CORTAZAR, GTO.
CORRESPONDIENTES AL 30 DE SEPTIEMBRE 2024

Nota 1: En cada una de las 15 notas de gestión administrativa el ente público deberá poner la nota correspondiente o en su caso la leyenda “Esta nota no le aplica al ente público” y una breve explicación del motivo por el cual no le es aplicable.

Bajo protesta de decir verdad declaramos que los Estados Financieros y sus notas, son razonablemente correctos y son responsabilidad del emisor.


PRESIDENTE DEL CONSEJO
C. LIZBETH BAZAN GONZALEZ


TESORERO DEL CONSEJO
C. MARTHA PATRICIA TORRES
NOVOA


JEFE DE DEPTO. CONTABILIDAD
C.P. MARIA DE LA LUZ CARACHEO
ACOSTA


**JUNTA MUNICIPAL DE AGUA
POTABLE Y ALCANTARILLADO
DE CORTAZAR, GTO.**
CALZADA MADRAZO # 600 CORTAZAR, GTO.